

ШИФР ОБЗР - 7-8-04

участника муниципального этапа
всероссийской олимпиады школьников
по ОБЗР в 2025-2026 учебном году

Внимание! Шифровать следует каждую
страницу Вашей письменной работы.

Ф. И. О. учащегося (в имен.пад.)

Зирисова Мария Денисовна

Дата

рождения 27.03.2012 г.

Образовательное учреждение (полное
название)

Муниципальное автономное
образовательное учреждение средняя
образовательная школа №4.

Город

Меленки

Класс

7 "Б"

Ф. И. О. учителя (полностью)

Коллек Дмитрий Юрьевич.

**МУНИЦИПАЛЬНЫЙ ЭТАП ВСЕРОССИЙСКОЙ ОЛИМПИАДЫ
ШКОЛЬНИКОВ 2025/2026 УЧЕБНОГО ГОДА
ПО ОСНОВАМ БЕЗОПАСНОСТИ И ЗАЩИТЫ РОДИНЫ**

Код/шифр участника

0530	78	09			
------	----	----	--	--	--

ОЦЕНОЧНАЯ ТАБЛИЦА ВЫПОЛНЕНИЯ ЗАДАНИЙ ТЕОРЕТИЧЕСКОГО ТУРА
(заполняется жюри)

Номер задания	Максимальный балл	Фактический балл	Подписи членов жюри
ЗАДАНИЕ №1	4	0	Коч
ЗАДАНИЕ №2	10	10	Коч
ЗАДАНИЕ №3	20	12	Коч
ЗАДАНИЕ №4	4	0	Коч
ЗАДАНИЕ №5	5	5	Коч
ЗАДАНИЕ №6	4	4	Коч
ЗАДАНИЕ №7	6	4	Коч
ЗАДАНИЕ №8	12	10	Коч
ЗАДАНИЕ №9	2	0	Коч
ЗАДАНИЕ №10	9	4	Коч
ЗАДАНИЕ №11	5	1	Коч
ЗАДАНИЕ №12	8	5	Коч
ЗАДАНИЕ №13	20	10	Коч
ЗАДАНИЕ №14	6	6	Коч
ТЕСТЫ	35	20 27	Коч
ИТОГО	150	98	Коч

Председатель жюри _____

Коч
(подпись)

Кочев Д.Ю.

(Фамилия, инициалы)

**МУНИЦИПАЛЬНЫЙ ЭТАП ВСЕРОССИЙСКОЙ ОЛИМПИАДЫ
ШКОЛЬНИКОВ 2025/2026 УЧЕБНОГО ГОДА
ПО ОСНОВАМ БЕЗОПАСНОСТИ И ЗАЩИТЫ РОДИНЫ**

Код/шифр участника

053P	7-8	04	
------	-----	----	--

МОДУЛЬ 1

ЗАДАНИЕ №1. Прочитав приведенную характеристику, дайте определение

описанного понятия.

- A) Осторобление _____; —
- B) Занушивание _____; —

Оценка задания. Максимальная оценка за правильно выполненное задание 4 балла.

(за каждую правильно заполненную позицию начисляется – 2 балла)

Оценочные баллы: максимальный 4 балла; фактический – 0 баллов

Подписи членов жюри _____

ЗАДАНИЕ №2. Соотнесите изображенные дорожные знаки с их названием.

1	2	3	4	5
В +	Б +	А +	А +	Г +

Оценка задания. Максимальная оценка за правильно выполненное задание 10 баллов.

за каждое правильное найденное соответствие начисляется – 2 балла.

Оценочные баллы: максимальный 10 баллов; фактический – 10 баллов

Подписи членов жюри _____

ЗАДАНИЕ №3. В состав «Походной аптечки» входят все необходимые средства, с помощью которых можно оказать первую помощь. Перечислите что входит в состав аптечки.

1. Салфетки + _____;
2. Перчатки, маска, медицинские медицинские + _____;
3. Жгут кровоостанавливающий + _____;
4. Бинты + _____;
- 5. Колод _____;
- 6. Сильнодействующие обезболивающие средства. _____;
- 7. Нашатырь _____;

**МУНИЦИПАЛЬНЫЙ ЭТАП ВСЕРОССИЙСКОЙ ОЛИМПИАДЫ
ШКОЛЬНИКОВ 2025/2026 УЧЕБНОГО ГОДА
ПО ОСНОВАМ БЕЗОПАСНОСТИ И ЗАЩИТЫ РОДИНЫ**

Код/шифр участника

063P	7-8	04			
------	-----	----	--	--	--

8. Маска медицинская + _____ ;
9. Перекись водорода - _____ ;
10. лейкоциты + _____ .

Оценка задания. Максимальная оценка за правильно выполненное задание **20 баллов**.
(за каждую правильно заполненную позицию начисляется – **2 балла**)

Оценочные баллы: максимальный **20 баллов**; фактический – 12 баллов


Подписи членов жюри 

ЗАДАНИЕ №4. Прочитав приведенную характеристику, дайте определение описанного понятия.

- А) Владение информацией ^{ей} ; —
- Б) Безопасность . —

Оценка задания. Максимальная оценка за правильно выполненное задание **4 балла**.
(за каждую правильно заполненную позицию начисляется – **2 балла**)

Оценочные баллы: максимальный **4 балла**; фактический – 0 баллов

Подписи членов жюри 

ЗАДАНИЕ №5. Группа туристов оказалась в сложной ситуации, на одного из них напала стая волков и нанесла серьезные ранения. Человека удалось отбить, но звери находятся рядом. Для таких случаев созданы знаки просьбы о помощи, видимые с воздуха. В таблице приведены названия некоторых из них, нарисуйте требующийся знак.

Нужна пища и вода	Нужны медикаменты	Не способны двигаться	Здесь можно безопасно совершить посадку	Нужен врач
F +	 +	X +	Δ +	 +

Оценка задания. Максимальная оценка за правильно выполненное задание **5 баллов**.

МУНИЦИПАЛЬНЫЙ ЭТАП ВСЕРОССИЙСКОЙ ОЛИМПИАДЫ
ШКОЛЬНИКОВ 2025/2026 УЧЕБНОГО ГОДА
ПО ОСНОВАМ БЕЗОПАСНОСТИ И ЗАЩИТЫ РОДИНЫ

Код/шифр участника

053P	48	04			
------	----	----	--	--	--

(за каждую правильно заполненную позицию начисляется – 1 балл)

Оценочные баллы: максимальный 5 баллов; фактический – 5 баллов

Подписи членов жюри

ЗАДАНИЕ № 6. Ожог – повреждение ткани тела огнём, чем либо горячим или едким, жгучим. Установите соответствие между видом ожога и его характеристикой.

Ответ:

1	2	3	4
Г +	В +	А +	Б +

Оценка задания. Максимальная оценка за правильно выполненное задание 4 балла.

(за каждую правильно заполненную позицию начисляется – 1 балл)

Оценочные баллы: максимальный 4 балла, фактический – 4 баллов

Подписи членов жюри

ЗАДАНИЕ №7. Назовите виды костров

- + 1. Колодец ;
- 2. Наизумный ;
- + 3. Звездный ;
- + 4. Шапки ;
- 5. Когья ;
- + 6. Когья ;

Оценка задания. Максимальная оценка за правильно выполненное задание 6 баллов.

(за каждую правильно заполненную позицию начисляется –1 балл)

Оценочные баллы: максимальный 6 баллов; фактический – 4 баллов

Подписи членов жюри

**МУНИЦИПАЛЬНЫЙ ЭТАП ВСЕРОССИЙСКОЙ ОЛИМПИАДЫ
ШКОЛЬНИКОВ 2025/2026 УЧЕБНОГО ГОДА
ПО ОСНОВАМ БЕЗОПАСНОСТИ И ЗАЩИТЫ РОДИНЫ**

Код/шифр участника

063P	7-8	04			
------	-----	----	--	--	--

ЗАДАНИЕ №8. Интенсивность землетрясения оценивается по 12-балльной международной шкале. Установите соответствия между баллами и их характеристикой.

	+	+	+	+	+	+	+	+	-	-	+	+
1	2	3	4	5	6	7	8	9	10	11	12	
И	А	Ж	К	А	Е	В	Г	В	Й	Э	З	

Оценка задания. Максимальная оценка за правильно выполненное задание 12 баллов.

(за каждую правильно заполненную позицию начисляется – 1 балл)

Оценочные баллы: максимальный 12 балла, фактический – 10 баллов

Подписи членов жюри

ЗАДАНИЕ №9. Прочитав приведенную характеристику, дайте определение описанного понятия.

А) Переувлажнение; —

Б) Возгорание. —

Оценка задания. Максимальная оценка за правильно выполненное задание 2 балла.

(за каждую правильно заполненную позицию начисляется – 1 балл)

Оценочные баллы: максимальный 2 балла; фактический – 0 баллов

Подписи членов жюри

ЗАДАНИЕ №10. По определениям опасных природных явлений, данных в левой колонке таблицы, в правой колонке, впишите вид опасного природного явления.

№	Определение опасного природного явления	Вид опасного природного явления
1	Смещение масс горных пород по склону под воздействием собственного веса и дополнительной нагрузки вследствие подмыва склона, переувлажнения, сейсмических толчков и иных процессов.	Землетрясение —
2	Затопление водой местности, прилегающей к реке, озеру или водохранилищу, которое наносит урон	Наводнение +

**МУНИЦИПАЛЬНЫЙ ЭТАП ВСЕРОССИЙСКОЙ ОЛИМПИАДЫ
ШКОЛЬНИКОВ 2025/2026 УЧЕБНОГО ГОДА
ПО ОСНОВАМ БЕЗОПАСНОСТИ И ЗАЩИТЫ РОДИНЫ**

Код/шифр участника

063P	7-8	04			
------	-----	----	--	--	--


	здоровью людей или даже приводит к их гибели, а также причиняет материальный ущерб.	
3	Горный поток, состоящий из смеси воды и рыхлообломочной горной породы (грязи, камней).	Сели. +
4	Ветер разрушительной силы и значительной продолжительности, скорость которого превышает 32 м/с.	Ураган +
5	Покрытие окружающей местности слоем воды, заливающим дворы, улицы населенных пунктов и нижние этажи зданий.	Наводнение -
6	Сильный маломасштабный атмосферный вихрь, в котором воздух вращается со скоростью до 100 м/с, обладающий большой разрушительной силой.	Смерч +
7	Наводнения, вызванные весенним таянием снега на равнинах или таянием снега и ледников в горах.	Наводне. -
8	Отрыв и катастрофическое падение больших масс горных пород, их опрокидывание, дробление и скатывание на крутых и обрывистых склонах.	Каменнаяг. -
9	Наводнения, вызванные большим сопротивлением водному потоку, возникающим при скоплении ледового материала в сужениях или излучинах реки во время ледостава.	Цунами -

Оценка задания. Максимальная оценка за правильно выполненное задание **9 баллов**.

(за каждую правильно заполненную позицию начисляется – **1 балл**)

Оценочные баллы: максимальный **9 баллов**, фактический – **4** баллов

Подписи членов жюри



ЗАДАНИЕ №11. Дополните рекомендации по безопасному поведению при землетрясении.

Оставаясь в квартире, следует занять относительно Безопасное (1) место (проёмы дверей, места возле опорных колонн, под столом, кроватью); – находясь в школе, надо укрыться в безопасном месте (2), отвернуться от окон и закрыть лицо и голову руками; – в любом здании следует держаться дальше от слабых стен (3), ближе к внутренним капитальным стенам; – при прекращении толчков надо немедленно покинуть здание;

МУНИЦИПАЛЬНЫЙ ЭТАП ВСЕРОССИЙСКОЙ ОЛИМПИАДЫ
ШКОЛЬНИКОВ 2025/2026 УЧЕБНОГО ГОДА
ПО ОСНОВАМ БЕЗОПАСНОСТИ И ЗАЩИТЫ РОДИНЫ

Код/шифр участника

063P	4-8	04			
------	-----	----	--	--	--

покидая здание, нельзя пользоваться телефоном (4), спускаться можно только по лестницам (5); – в любой сложившейся обстановке действовать надо уверенно, не допуская излишней спешки и суеты.

Оценка задания. Максимальная оценка за правильно выполненное задание 5 баллов.

(за каждую правильно заполненную позицию начисляется – 1 балл)

Оценочные баллы: максимальный 5 баллов, фактический – 1 баллов

Подписи членов жюри _____

ЗАДАНИЕ №12. Опасность толпы заключается в её спонтанности и силе воздействия на каждого человека в отдельности. Чтобы не пострадать после мероприятия, необходимо знать и соблюдать ряд правил. Выберите и запишите цифры верных утверждений:

- 1) 3 + ;
- 2) 4 – ;
- 3) 5 + ;
- 4) 6 + ;
- 5) 14 – ;
- 6) 8 + ;
- 7) 9 + ;
- 8) 10 – .

Оценка задания. Максимальная оценка за правильно выполненное задание 8 баллов.

(за каждую правильно заполненную позицию начисляется – 1 балл)

Оценочные баллы: максимальный 8 баллов, фактический – 5 баллов

Подписи членов жюри _____





ЗАДАНИЕ №13. Внимательно рассмотрите иллюстрации, определите название грибов и ягод (А). Сгруппируйте их: ядовитые и съедобные ягоды; ядовитые и съедобные грибы (Б).

МУНИЦИПАЛЬНЫЙ ЭТАП ВСЕРОССИЙСКОЙ ОЛИМПИАДЫ
ШКОЛЬНИКОВ 2025/2026 УЧЕБНОГО ГОДА
ПО ОСНОВАМ БЕЗОПАСНОСТИ И ЗАЩИТЫ РОДИНЫ

Код/шифр участника

663P	4-8	04			
------	-----	----	--	--	--





А)

№	Картинка	Название
1		Желтый гриб. —
2		Кисляки —
3		Шляпки. —
4		Мухомор. +

МУНИЦИПАЛЬНЫЙ ЭТАП ВСЕРОССИЙСКОЙ ОЛИМПИАДЫ
ШКОЛЬНИКОВ 2025/2026 УЧЕБНОГО ГОДА
ПО ОСНОВАМ БЕЗОПАСНОСТИ И ЗАЩИТЫ РОДИНЫ

Код/шифр участника



063Р	7-8	04			
------	-----	----	--	--	--

5			Дикая ягода —
6			Валик ягода. +
7			Машинка —
8			"Кабачок" —

**МУНИЦИПАЛЬНЫЙ ЭТАП ВСЕРОССИЙСКОЙ ОЛИМПИАДЫ
ШКОЛЬНИКОВ 2025/2026 УЧЕБНОГО ГОДА
ПО ОСНОВАМ БЕЗОПАСНОСТИ И ЗАЩИТЫ РОДИНЫ**

Код/шифр участника

0538	7-8	04			
------	-----	----	--	--	--

9		Опята. —
10		Голубика. —

Б)

Ядовитые грибы	Съедобные грибы	Ядовитые ягоды	Съедобные ягоды
4, 6 +	1, 2, 3, 9 ++ +	6 +	5, 7, 8, 10 +++

Оценка задания. Максимальная оценка за правильно выполненное задание А - 10 баллов.

(за каждую правильно заполненную позицию начисляется – 1 балл)

Максимальная оценка за правильно выполненное задание Б - 10 баллов.

(за каждую правильно заполненную позицию начисляется – 1 балл)

Оценочные баллы: максимальный 20 баллов, фактический – 10 баллов

Подписи членов жюри _____

ЗАДАНИЕ №14. Мальчик С. и девочка Н. пошли гулять в жару. Через некоторое время Н. стало плохо, у нее поднялась температура, появилась тошнота и головокружение. С. решил, что у Н. тепловой удар. Какие действия должен

**МУНИЦИПАЛЬНЫЙ ЭТАП ВСЕРОССИЙСКОЙ ОЛИМПИАДЫ
ШКОЛЬНИКОВ 2025/2026 УЧЕБНОГО ГОДА
ПО ОСНОВАМ БЕЗОПАСНОСТИ И ЗАЩИТЫ РОДИНЫ**

Код/шифр участника

0530	48	04			
------	----	----	--	--	--

предпринять С. для оказания первой помощи? Выберите правильные ответы и запишите в таблицу:

1 действие +	2 действие +	3 действие +
<u>Переместить пострадавшего</u> 1	4	5

Оценка задания. Максимальная оценка за правильно выполненное задание **6 баллов**.

(за каждую правильно заполненную позицию начисляется – **2 балла**)

Оценочные баллы: максимальный **6 баллов**, фактический – 6 баллов

Подписи членов жюри _____

МОДУЛЬ 2

Тестовые задания

1	2	3	4	5	6	7	8	9	10
Г-	В+	В+	В+	А+	А+	В ✗	Г+	В+	В+
11	12	13	14	15	16	17	18	19	20
А+	А-	Г-	А+	Г+	В,Г	А,В.	Б,Г.	А,В.	А,В.
					++	++	+-	++	+-

Примечание:

А) Максимальное количество баллов за тестовые задания 35;

Б) В тестовых заданиях с определением одного ответа за верный ответ начисляется по 1 баллу;

В) В тестовых заданиях с определением нескольких ответов за каждый верный ответ начисляется по 2 балла (например, если участник отметил один из двух верных ответов и один верный ответ, то он получает 2 балла);

Г) При оценке заданий, 0 баллов выставляется за отсутствие правильных ответов, а также, если участником отмечено большее количество ответов, чем предусмотрено в ключе (в том числе правильные) или все ответы.


**ТЕХНОЛОГИЧЕСКАЯ КАРТА
ПРАКТИЧЕСКОГО ТУРА
(7-8 КЛАССЫ)**

шифр

ОБЗР / МЛ / 7-8//

ОБЗР 78-04

С результатом ознакомлен



Для прохождения «Полосы выживания» устанавливается контрольное время: 20 минут

Задание №1. «Разрушенный мост» - преодоление водной преграды.

Условия: переправа через условную реку по разрушенному мосту.

Оборудование этапа: скамейка гимнастическая с разрушенными фрагментами, обозначенными в двух местах, равноудаленных от краев скамейки и друг от друга. Разрушенные фрагменты обозначаются тонкими нитями, натянутыми поперек скамейки на высоте 5 сантиметров над ее поверхностью и на расстоянии 40 сантиметров друг от друга.

Алгоритм выполнения задания:

1. Участник преодолевает разрушенный мост, не наступая на участки длиной 40 сантиметров, обозначенные нитями, не касаясь нитей.

2. Падение с моста, а также касание нитей и части скамейки, имитирующей разрушенный участок моста, означает невыполнение задания №1

Максимальная оценка – 20 баллов.

№	Перечень ошибок и погрешностей	Штраф
1.	За каждое касание разрушенного участка	10 баллов
2.	За каждое касание нитей	10 баллов
3.	Отказ от выполнения задания	20 баллов
ИТОГО:		20

Задание №2. Связывание веревок разного и одинакового диаметра.

Условия: на столе находятся 5 карточек с названием узлов. Задача участника: вытянуть любые две карточки и связать веревки узлом указанными в карточке.

Максимальная оценка – 20 баллов.

№	Перечень ошибок и погрешностей	Штраф
1.	Не правильно завязан 1-ый узел.	10 баллов
2.	Не правильно завязан 2-ой узел.	10 баллов
3.	Отказ от выполнения задания	20 баллов
ИТОГО:		20

Задание №3. Смена фильтрующего элемента в зоне химического заражения и оказание первой помощи в зоне обстрела.

Условия: На исходном рубеже участник надевает подсумок с гражданским противогазом ГП-7. На расстоянии шага от места нахождения участника обозначена указателем «зона обстрела», представляющая собой кривой коридор (типа лабиринта) длиной до 5 м., шириной 2 м. и высотой 0,7 м. В «зоне обстрела» находятся два пострадавших. (Кома и Биологическая смерть)

Алгоритм выполнения задания:

1. При входе в зону выполнения задания, член жюри объявляет: «Приближается зараженное облако. Газы!» участник, одевает ГП-7 в следующей последовательности:

- Закрывает глаза;
- Задерживает дыхание;
- Одевает гражданский противогаз ГП-7;
- Сделает резкий выдох;
- Открывает глаза.

2. Преодолевает «зону обстрела» – (обозначенную указателем «зона обстрела») и в зоне обстрела меняет фильтрующий элемент (в лежачем положении) в следующей последовательности:

- Сделает вдох и задерживает дыхание;

- Снять использованный фильтрующий элемент;
- Достать из подсумка запасной фильтрующий элемент;
- Открутить колпачок с запасного фильтрующего элемента;
- Присоединить фильтрующий элемент к противогазу;
- Вытащить заглушку с фильтрующего элемента;
- Сделать резкий выдох;
- Перейти к оказанию первой помощи пострадавшим в «зоне обстрела»
- 3. Оказывает помощь пострадавшим в «зоне обстрела»
 - Продолжить движение из зоны обстрела;
 - Снять гражданский противогаз в безопасной зоне.

Максимальная оценка – 40 баллов.

№	Перечень ошибок и погрешностей	Штраф
<i>Ошибки при надевании гражданского противогаза:</i>		
1.	открыты глаза во время надевания противогаза	5 баллов
2.	не задержано дыхание	5 баллов
3.	после надевания противогаза не сделан резкий выдох	4 балла
4.	перекос шлем-маски противогаза	2 балла
<i>Ошибки при замене фильтрующего элемента</i>		
5.	Не задержал дыхание	10 баллов
6.	Не вытащил заглушку с фильтрующего элемента	10 баллов
7.	Не сделал резкий выдох после замены фильтрующего элемента	5 баллов
8.	Коснулся границы «зоны обстрела»	20 баллов
<i>Ошибки при снятии противогаза</i>		
9.	Снял противогаз в зоне обстрела (зоне заражения)	20 баллов
10.	При снятии противогаза коснулся наружной стороны противогаза	5 баллов
<i>Ошибки при оказании первой помощи</i>		
11.	Не правильно определено состояние 1 пострадавшего (биологическая смерть) (не констатирована смерть пострадавшего)	20 баллов
12.	Не правильно определено состояние 2 пострадавшего (кома)	20 баллов
13.	2 пострадавший (Кома) не переведен в устойчивое боковое положение	20 баллов
14.	2 пострадавший переведен в устойчивое боковое положение без подстраховки шейного отдела позвоночника	10 баллов
15.	Отказ от выполнения задания	40 баллов
ИТОГО:		40

Задание № 4. Международные знаки «Земля-Воздух» Вводная: Перед вами находятся карточки с названиями сигналов. Задание: Выложите на полу, используя гимнастические палки, два выбранные вами сигнала:

(Международный код визуальных сигналов «земля-воздух»)

Максимальная оценка – 20 баллов.

№	Перечень ошибок и погрешностей	Штраф
1.	За каждый неправильный сигнал	10 баллов
2.	Отказ от выполнения задания	20 баллов
ИТОГО:		20

Задание № 5. Топографические знаки Вводная: Перед вами находятся карточки с изображениями топографических знаков. Задание: Впишите в карточку жюри два выбранные вами знака:

Максимальная оценка – 20 баллов.

№	Перечень ошибок и погрешностей	Штраф
---	--------------------------------	-------

1.	За каждый неправильный сигнал	10 баллов
2.	Отказ от выполнения задания	20 баллов
ИТОГО:		20

Задание №6. Виды костров. Оборудование этапа: поленья и бревна (уменьшенные копии), гимнастический мат (место для подготовки костра). Условия: участник вытаскивает четыре карточки с названием костров и выкладывает на обозначенном месте.

Максимальная оценка – 20 баллов.

№ п/п	Перечень ошибок и погрешностей	Штраф
1.	Задание не выполнялось	20
2.	Неправильно выложен костер (за каждый)	5
ИТОГО:		20

Задание №7. Спасательные работы на воде.

Условия: Напротив контрольной линии, обозначенной на полу, на расстоянии 10 метров расположена «зона утопающего» - гимнастический мат на полу. От контрольной линии в сторону «зоны утопающего» лежит основная (диам. 10 мм) верёвка длиной не менее 15 м без петли. Участник должен: закрепить конец веревки на своей руке штыковым узлом; попасть верёвкой в «зону утопающего», самостоятельно набирая верёвку (дается две попытки).

Максимальная оценка – 10 баллов.

№	Перечень ошибок и погрешностей	Штраф
1.	Заступ за контрольную линию – положительный результат не засчитывается	
2.	Не закреплена верёвка на руке (за каждый)	4 балла
3.	Не попадание петли верёвки в «зону утопающего» с 2-х попыток (прямое попадание)	10 баллов
4.	Отказ от выполнения задания	10 баллов
ИТОГО:		10

Итоговое количество баллов:

Результат участника на «Полосе выживания» определяется по наибольшей сумме набранных баллов при выполнении заданий с учётом контрольного времени прохождения «полосы выживания».

По окончании контрольного времени участник прекращает прохождение дистанции и получает оценку «0» за невыполненное/невыполненные задание/задания.

Итоговая оценка за выполнение заданий определяется путём сложения суммы баллов, набранных участником за выполнение заданий теоретического и практического туров с последующим приведением к 100-балльной системе (максимальная оценка по итогам выполнения заданий 100 баллов, например, теоретический тур не более 150 баллов, практический тур не более 150 баллов, тогда $(150 + 150) \div 3 = 100$). Результат вычисления округляется до сотых, например:

- максимальная сумма баллов за выполнение заданий как теоретического, так и практического тура – 150;

- участник выполнил задания теоретического тура на 122 балла;

- участник выполнил задания практического тура на 143 балла;

- получаем $100 \div (150 + 150) \times (122 + 143) = 100 \div 300 \times 265 = 88,3333\dots$, т.е. округлённо 88,33.

По каждому олимпиадному заданию члены жюри заполняют оценочные ведомости (листы). Баллы, полученные участниками муниципального этапа Олимпиады по ОБЗР за выполненные задания, заносятся в итоговую таблицу.