

ШИФР 0630-7-8-05

участника муниципального этапа  
всероссийской олимпиады школьников  
по ОБЗР в 2025-2026 учебном году

**Внимание!** Шифровать следует каждую  
страницу Вашей письменной работы.

Ф. И. О. учащегося (в имен.пад.)

Вельгенко Полина Витальевна

Дата

рождения 23.08.~~75~~ 2011

Образовательное учреждение (полное

название) Муниципальное бюджетное  
образовательное учреждение средняя  
общеобразовательная школа №6.

Город Мешок

Класс 8 в

Ф. И. О. учителя (полностью)

Клеузёв Виктор Иванович


**ТЕХНОЛОГИЧЕСКАЯ КАРТА  
ПРАКТИЧЕСКОГО ТУРА  
(7-8 КЛАССЫ)**

шифр

ОБЗР / МЛ / 7-8//

ОБЗР-7-8-05

С результатом ознакомлен



Для прохождения «Полосы выживания» устанавливается контрольное время: 20 минут

**Задание №1. «Разрушенный мост» - преодоление водной преграды.**


*Условия:* переправа через условную реку по разрушенному мосту.

*Оборудование этапа:* скамейка гимнастическая с разрушенными фрагментами, обозначенными в двух местах, равноудаленных от краев скамейки и друг от друга. Разрушенные фрагменты обозначаются тонкими нитями, натянутыми поперек скамейки на высоте 5 сантиметров над ее поверхностью и на расстоянии 40 сантиметров друг от друга.

*Алгоритм выполнения задания:*

1. Участник преодолевает разрушенный мост, не наступая на участки длиной 40 сантиметров, обозначенные нитями, не касаясь нитей.
2. Падение с моста, а также касание нитей и части скамейки, имитирующей разрушенный участок моста, означает невыполнение задания №1


**Максимальная оценка – 20 баллов.**

№	Перечень ошибок и погрешностей	Штраф
1.	За каждое касание разрушенного участка	10 баллов
2.	За каждое касание нитей	10 баллов
3.	Отказ от выполнения задания	20 баллов
<b>ИТОГО:</b>		<b>20</b> 

**Задание №2. Связывание веревок разного и одинакового диаметра.**

*Условия:* на столе находятся 5 карточек с названием узлов. Задача участника: вытянуть любые две карточки и связать веревки узлом указанными в карточке.

**Максимальная оценка – 20 баллов.**

№	Перечень ошибок и погрешностей	Штраф
1.	Не правильно завязан 1-ый узел.	10 баллов
2.	Не правильно завязан 2-ой узел.	10 баллов
3.	Отказ от выполнения задания	20 баллов
<b>ИТОГО:</b>		<b>20</b> 

**Задание №3. Смена фильтрующего элемента в зоне химического заражения и оказание первой помощи в зоне обстрела.**

*Условия:* На исходном рубеже участник надевает подсумок с гражданским противогазом ГП-7. На расстоянии шага от места нахождения участника обозначена указателем «зона обстрела», представляющая собой кривой коридор (типа лабиринта) длиной до 5 м., шириной 2 м. и высотой 0,7 м. В «зоне обстрела» находятся два пострадавших. (Кома и Биологическая смерть)

*Алгоритм выполнения задания:*

1. При входе в зону выполнения задания, член жюри объявляет: «Приближается зараженное облако. Газы!» участник, одевает ГП-7 в следующей последовательности:

- Закрывает глаза;
- Задерживает дыхание;
- Одевает гражданский противогаз ГП-7;
- Сделает резкий выдох;
- Открывает глаза.

2. Преодолевает «зону обстрела» – (обозначенную указателем «зона обстрела») и в зоне обстрела меняет фильтрующий элемент (в лежачем положении) в следующей последовательности:

- Сделает вдох и задерживает дыхание;

- Снять использованный фильтрующий элемент;
  - Достать из подсумка запасной фильтрующий элемент;
  - Открутить колпачок с запасного фильтрующего элемента;
  - Присоединить фильтрующий элемент к противогазу;
  - Вытащить заглушку с фильтрующего элемента;
  - Сделать резкий выдох;
  - Перейти к оказанию первой помощи пострадавшим в «зоне обстрела»
3. Оказывает помощь пострадавшим в «зоне обстрела»
- Продолжить движение из зоны обстрела;
  - Снять гражданский противогаз в безопасной зоне.

**Максимальная оценка – 40 баллов.**

№	Перечень ошибок и погрешностей	Штраф
<i>Ошибки при надевании гражданского противогаза:</i>		
1.	открыты глаза во время надевания противогаза	5 баллов
2.	не задержано дыхание	5 баллов
3.	после надевания противогаза не сделан резкий выдох	4 балла
4.	перекос шлем-маски противогаза	2 балла
<i>Ошибки при замене фильтрующего элемента</i>		
5.	Не задержал дыхание	10 баллов
6.	Не вытащил заглушку с фильтрующего элемента	10 баллов
7.	Не сделал резкий выдох после замены фильтрующего элемента	5 баллов
8.	Коснулся границы «зоны обстрела»	20 баллов
<i>Ошибки при снятии противогаза</i>		
9.	Снял противогаз в зоне обстрела (зоне заражения)	20 баллов
10.	При снятии противогаза коснулся наружной стороны противогаза	5 баллов
<i>Ошибки при оказании первой помощи</i>		
11.	Не правильно определено состояние 1 пострадавшего (биологическая смерть) (не констатирована смерть пострадавшего)	20 баллов
12.	Не правильно определено состояние 2 пострадавшего (кома)	20 баллов
13.	2 пострадавший (Кома) не переведен в устойчивое боковое положение ✓	20 баллов
14.	2 пострадавший переведен в устойчивое боковое положение без подстраховки шейного отдела позвоночника	10 баллов
15.	Отказ от выполнения задания	40 баллов
<b>ИТОГО:</b>		<b>20</b>

**Задание № 4. Международные знаки «Земля-Воздух»** Вводная: Перед вами находятся карточки с названиями сигналов. Задание: Выложите на полу, используя гимнастические палки, два выбранные вами сигнала:

(Международный код визуальных сигналов «земля-воздух»)

**Максимальная оценка – 20 баллов.**

№	Перечень ошибок и погрешностей	Штраф
1.	За каждый неправильный сигнал	10 баллов
2.	Отказ от выполнения задания	20 баллов
<b>ИТОГО:</b>		<b>20</b>

**Задание № 5. Топографические знаки** Вводная: Перед вами находятся карточки с изображениями топографических знаков. Задание: Впишите в карточку жюри два выбранные вами знака:

**Максимальная оценка – 20 баллов.**

№	Перечень ошибок и погрешностей	Штраф
---	--------------------------------	-------

1.	За каждый неправильный сигнал	10 баллов
2.	Отказ от выполнения задания	20 баллов
<b>ИТОГО:</b>		<i>20</i>

*Задание №6. Виды костров. Оборудование этапа: поленья и бревна (уменьшенные копии), гимнастический мат (место для подготовки костра). Условия: участник вытаскивает четыре карточки с названием костров и выкладывает на обозначенном месте.*

**Максимальная оценка – 20 баллов.**

№ п/п	Перечень ошибок и погрешностей	Штраф
1.	Задание не выполнялось	20
2.	Неправильно выложен костер (за каждый)	5
<b>ИТОГО:</b>		<i>20</i>

*Задание №7. Спасательные работы на воде.*

*Условия: Напротив контрольной линии, обозначенной на полу, на расстоянии 10 метров расположена «зона утопающего» - гимнастический мат на полу. От контрольной линии в сторону «зоны утопающего» лежит основная (диам. 10 мм) верёвка длиной не менее 15 м без петли. Участник должен: закрепить конец веревки на своей руке штыковым узлом; попасть верёвкой в «зону утопающего», самостоятельно набирая верёвку (дается две попытки).*

**Максимальная оценка – 10 баллов.**

№	Перечень ошибок и погрешностей	Штраф
1.	Заступ за контрольную линию – положительный результат не засчитывается	
2.	Не закреплена верёвка на руке (за каждый)	4 балла
3.	Не попадание петли верёвки в «зону утопающего» с 2-х попыток (прямое попадание)	10 баллов
4.	Отказ от выполнения задания	10 баллов
<b>ИТОГО:</b>		<i>10</i>

**Итоговое количество баллов:**

Результат участника на «Полосе выживания» определяется по наибольшей сумме набранных баллов при выполнении заданий с учётом контрольного времени прохождения «полосы выживания».

По окончании контрольного времени участник прекращает прохождение дистанции и получает оценку «0» за невыполненное/невыполненные задание/задания.

Итоговая оценка за выполнение заданий определяется путём сложения суммы баллов, набранных участником за выполнение заданий теоретического и практического туров с последующим приведением к 100-балльной системе (максимальная оценка по итогам выполнения заданий 100 баллов, например, теоретический тур не более 150 баллов, практический тур не более 150 баллов, тогда  $(150 + 150) \div 3 = 100$ ). Результат вычисления округляется до сотых, например:

- максимальная сумма баллов за выполнение заданий как теоретического, так и практического тура – 150;

- участник выполнил задания теоретического тура на 122 балла;

- участник выполнил задания практического тура на 143 балла;

- получаем  $100 \div (150 + 150) \times (122 + 143) = 100 \div 300 \times 265 = 88,3333\dots$ , т.е. округлённо 88,33.

По каждому олимпиадному заданию члены жюри заполняют оценочные ведомости (листы). Баллы, полученные участниками муниципального этапа Олимпиады по ОБЗР за выполненные задания, заносятся в итоговую таблицу.

**МУНИЦИПАЛЬНЫЙ ЭТАП ВСЕРОССИЙСКОЙ ОЛИМПИАДЫ  
ШКОЛЬНИКОВ 2025/2026 УЧЕБНОГО ГОДА  
ПО ОСНОВАМ БЕЗОПАСНОСТИ И ЗАЩИТЫ РОДИНЫ**

Код/шифр участника

053P	7-8	05			
------	-----	----	--	--	--

**ОЦЕНОЧНАЯ ТАБЛИЦА ВЫПОЛНЕНИЯ ЗАДАНИЙ ТЕОРЕТИЧЕСКОГО ТУРА**  
(заполняется жюри)

Номер задания	Максимальный балл	Фактический балл	Подписи членов жюри
ЗАДАНИЕ №1	4	0	Коч
ЗАДАНИЕ №2	10	10	Коч
ЗАДАНИЕ №3	20	8	Коч
ЗАДАНИЕ №4	4	0	Коч
ЗАДАНИЕ №5	5	2	Коч
ЗАДАНИЕ №6	4	4	Коч
ЗАДАНИЕ №7	6	3	Коч
ЗАДАНИЕ №8	12	8	Коч
ЗАДАНИЕ №9	2	0	Коч
ЗАДАНИЕ №10	9	3	Коч
ЗАДАНИЕ №11	5	4	Коч
ЗАДАНИЕ №12	8	8	Коч
ЗАДАНИЕ №13	20	14	Коч
ЗАДАНИЕ №14	6	6	Коч
ТЕСТЫ	35	<del>22</del> 28	Коч
ИТОГО	150	98	Коч

Председатель жюри Коч (подпись) Калык Д. Ю. (Фамилия, инициалы)

**МУНИЦИПАЛЬНЫЙ ЭТАП ВСЕРОССИЙСКОЙ ОЛИМПИАДЫ  
ШКОЛЬНИКОВ 2025/2026 УЧЕБНОГО ГОДА  
ПО ОСНОВАМ БЕЗОПАСНОСТИ И ЗАЩИТЫ РОДИНЫ**

Код/шифр участника

0530	7-8	05			
------	-----	----	--	--	--

**МОДУЛЬ 1**

**ЗАДАНИЕ №1. Прочитав приведенную характеристику, дайте определение описанного понятия.**

- А) Экстремизм — ;  
 Б) Бунт — .

**Оценка задания.** Максимальная оценка за правильно выполненное задание 4 балла.  
 (за каждую правильно заполненную позицию начисляется – 2 балла)

Оценочные баллы: максимальный 4 балла; фактический – 0 баллов

Подписи членов жюри \_\_\_\_\_ *Коч* *JK*

**ЗАДАНИЕ №2. Соотнесите изображенные дорожные знаки с их названием.**

1	2	3	4	5
<u>B +</u>	<u>Б +</u>	<u>Д +</u>	<u>A +</u>	<u>Г +</u>

**Оценка задания.** Максимальная оценка за правильно выполненное задание 10 баллов.  
 за каждое правильное найденное соответствии начисляется – 2 балла.

Оценочные баллы: максимальный 10 баллов; фактический – 10 баллов

Подписи членов жюри \_\_\_\_\_ *Коч* *JK*

**ЗАДАНИЕ №3. В состав «Походной аптечки» входят все необходимые средства, с помощью которых можно оказать первую помощь. Перечислите что входит в состав аптечки.**

- Жгут + ;
- Стерильный бинт + ;
- Стерильная салфетка + ;
- Колос ;
- Эластичный бинт ;
- Вата ;
- Термо одеяло + ;

**МУНИЦИПАЛЬНЫЙ ЭТАП ВСЕРОССИЙСКОЙ ОЛИМПИАДЫ  
ШКОЛЬНИКОВ 2025/2026 УЧЕБНОГО ГОДА  
ПО ОСНОВАМ БЕЗОПАСНОСТИ И ЗАЩИТЫ РОДИНЫ**

Код/шифр участника

ДБЗР	4-8	05			
------	-----	----	--	--	--

8. Шина \_\_\_\_\_ ;
9. \_\_\_\_\_ ;
10. \_\_\_\_\_ .

**Оценка задания.** Максимальная оценка за правильно выполненное задание **20 баллов**.

(за каждую правильно заполненную позицию начисляется – **2 балла**)

Оценочные баллы: максимальный **20 баллов**; фактический – 8 **баллов**

Подписи членов жюри \_\_\_\_\_ *Key* *OK*

**ЗАДАНИЕ №4.** Прочитав приведенную характеристику, дайте определение описанного \_\_\_\_\_ **понятия.**

А) \_\_\_\_\_ - ;

Б) \_\_\_\_\_ - .

**Оценка задания.** Максимальная оценка за правильно выполненное задание **4 балла**.

(за каждую правильно заполненную позицию начисляется – **2 балла**)

Оценочные баллы: максимальный **4 балла**; фактический – 0 **баллов**

Подписи членов жюри \_\_\_\_\_ *Key* *OK*

**ЗАДАНИЕ №5.** Группа туристов оказалась в сложной ситуации, на одного из них напала стая волков и нанесла серьезные ранения. Человека удалось отбить, но звери находятся рядом. Для таких случаев созданы знаки просьбы о помощи, видимые с воздуха. В таблице приведены названия некоторых из них, нарисуйте требующийся знак.

Нужна пища и вода	Нужны медикаменты	Не способны двигаться	Здесь можно безопасно совершить посадку	Нужен врач
<u>V</u> -	<u>LL</u> -	<u>X</u> +	<u>△</u> +	<u>L</u> -

**Оценка задания.** Максимальная оценка за правильно выполненное задание **5 баллов**.

**МУНИЦИПАЛЬНЫЙ ЭТАП ВСЕРОССИЙСКОЙ ОЛИМПИАДЫ  
ШКОЛЬНИКОВ 2025/2026 УЧЕБНОГО ГОДА  
ПО ОСНОВАМ БЕЗОПАСНОСТИ И ЗАЩИТЫ РОДИНЫ**

Код/шифр участника

063P	7-8	05			
------	-----	----	--	--	--

(за каждую правильно заполненную позицию начисляется – 1 балл)

Оценочные баллы: максимальный 5 баллов; фактический – 2 баллов

Подписи членов жюри \_\_\_\_\_ *Ког* *JK*

**ЗАДАНИЕ № 6. Ожог – повреждение ткани тела огнём, чем либо горячим или едким, жгучим. Установите соответствие между видом ожога и его характеристикой.**

**Ответ:**

1	2	3	4
Г +	В ↓	А +	Б +

**Оценка задания.** Максимальная оценка за правильно выполненное задание 4 балла.

(за каждую правильно заполненную позицию начисляется – 1 балл)

Оценочные баллы: максимальный 4 балла, фактический – 4 баллов

Подписи членов жюри \_\_\_\_\_ *Ког* *JK*

**ЗАДАНИЕ №7. Назовите виды костров**

- Колодец + \_\_\_\_\_ ;
- \_\_\_\_\_ ;
- Звёздный + \_\_\_\_\_ ;
- Шапаш + \_\_\_\_\_ ;
- Дышмой - \_\_\_\_\_ ;
- Трёхной - \_\_\_\_\_ .

**Оценка задания.** Максимальная оценка за правильно выполненное задание 6 баллов.

(за каждую правильно заполненную позицию начисляется – 1 балл)

Оценочные баллы: максимальный 6 баллов; фактический – 3 баллов

Подписи членов жюри \_\_\_\_\_ *Ког* *JK*

**МУНИЦИПАЛЬНЫЙ ЭТАП ВСЕРОССИЙСКОЙ ОЛИМПИАДЫ  
ШКОЛЬНИКОВ 2025/2026 УЧЕБНОГО ГОДА  
ПО ОСНОВАМ БЕЗОПАСНОСТИ И ЗАЩИТЫ РОДИНЫ**

Код/шифр участника

0530	7-8	05			
------	-----	----	--	--	--

**ЗАДАНИЕ №8.** Интенсивность землетрясения оценивается по 12-балльной международной шкале. Установите соответствия между баллами и их характеристикой.

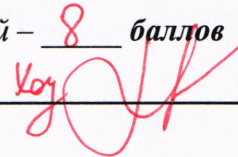
1	2	3	4	5	6	7	8	9	10	11	12
И +	Д +	Ж +	К +	А +	Е +	Б +	Е -	Г -	Й -	В -	З +

**Оценка задания.** Максимальная оценка за правильно выполненное задание 12 баллов.

(за каждую правильно заполненную позицию начисляется – 1 балл)

Оценочные баллы: максимальный 12 балла, фактический – 8 баллов

Подписи членов жюри \_\_\_\_\_



**ЗАДАНИЕ №9.** Прочитав приведенную характеристику, дайте определение описанного понятия.

А) \_\_\_\_\_;


Б) \_\_\_\_\_.

**Оценка задания.** Максимальная оценка за правильно выполненное задание 2 балла.

(за каждую правильно заполненную позицию начисляется – 1 балл)

Оценочные баллы: максимальный 2 балла; фактический – 0 баллов

Подписи членов жюри \_\_\_\_\_



**ЗАДАНИЕ №10.** По определениям опасных природных явлений, данных в левой колонке таблицы, в правой колонке, впишите вид опасного природного явления.

№	Определение опасного природного явления	Вид опасного природного явления
1	Смещение масс горных пород по склону под воздействием собственного веса и дополнительной нагрузки вследствие подмыва склона, переувлажнения, сейсмических толчков и иных процессов.	—
2	Затопление водой местности, прилегающей к реке, озеру или водохранилищу, которое наносит урон	половое —

**МУНИЦИПАЛЬНЫЙ ЭТАП ВСЕРОССИЙСКОЙ ОЛИМПИАДЫ  
ШКОЛЬНИКОВ 2025/2026 УЧЕБНОГО ГОДА  
ПО ОСНОВАМ БЕЗОПАСНОСТИ И ЗАЩИТЫ РОДИНЫ**

Код/шифр участника

033	78	05			
-----	----	----	--	--	--

	здоровью людей или даже приводит к их гибели, а также причиняет материальный ущерб.	
3	Горный поток, состоящий из смеси воды и рыхлообломочной горной породы (грязи, камней).	Аваланш —
4	Ветер разрушительной силы и значительной продолжительности, скорость которого превышает 32 м/с.	Ураган +
5	Покрытие окружающей местности слоем воды, заливающим дворы, улицы населенных пунктов и нижние этажи зданий.	Наводок —
6	Сильный маломасштабный атмосферный вихрь, в котором воздух вращается со скоростью до 100 м/с, обладающий большой разрушительной силой.	Смерч +
7	Наводнения, вызванные весенним таянием снега на равнинах или таянием снега и ледников в горах.	Нагорное наводнение —
8	Отрыв и катастрофическое падение больших масс горных пород, их опрокидывание, дробление и скатывание на крутых и обрывистых склонах.	Обвал +
9	Наводнения, вызванные большим сопротивлением водному потоку, возникающим при скоплении ледового материала в сужениях или излуцинах реки во время ледостава.	Заторное наводнение —

**Оценка задания.** Максимальная оценка за правильно выполненное задание 9 баллов.

(за каждую правильно заполненную позицию начисляется – 1 балл)

Оценочные баллы: максимальный 9 баллов, фактический – 3 баллов

Подписи членов жюри \_\_\_\_\_

*Коч*

**ЗАДАНИЕ №11.** Дополните рекомендации по безопасному поведению при землетрясении.

Оставаясь в квартире, следует занять относительно безопасное<sup>+</sup> (1) место (проёмы дверей, места возле опорных колонн, под столом, кроватью); – находясь в школе, надо укрыться \_\_\_\_\_<sup>—</sup> (2), отвернуться от окон и закрыть лицо и голову руками; – в любом здании следует держаться дальше от Окон<sup>+</sup> (3), ближе к внутренним капитальным стенам; – при прекращении толчков надо немедленно покинуть здание;

МУНИЦИПАЛЬНЫЙ ЭТАП ВСЕРОССИЙСКОЙ ОЛИМПИАДЫ  
ШКОЛЬНИКОВ 2025/2026 УЧЕБНОГО ГОДА  
ПО ОСНОВАМ БЕЗОПАСНОСТИ И ЗАЩИТЫ РОДИНЫ

Код/шифр участника

063P	48	05			
------	----	----	--	--	--

покидая здание, нельзя пользоваться лифтом<sup>+</sup> (4), спускаться можно только по лестнице<sup>+</sup> (5); – в любой сложившейся обстановке действовать надо уверенно, не допуская излишней спешки и суеты.

**Оценка задания.** Максимальная оценка за правильно выполненное задание 5 баллов.

(за каждую правильно заполненную позицию начисляется – 1 балл)

Оценочные баллы: максимальный 5 баллов, фактический – 4 баллов

Подписи членов жюри \_\_\_\_\_

*Коч*

**ЗАДАНИЕ №12.** Опасность толпы заключается в её спонтанности и силе воздействия на каждого человека в отдельности. Чтобы не пострадать после мероприятия, необходимо знать и соблюдать ряд правил. Выберите и запишите цифры верных утверждений:

- 1) 1 <sup>+</sup> \_\_\_\_\_;
- 2) 3 <sup>+</sup> \_\_\_\_\_;
- 3) 5 <sup>+</sup> \_\_\_\_\_;
- 4) 6 <sup>+</sup> \_\_\_\_\_;
- 5) 8 <sup>+</sup> \_\_\_\_\_;
- 6) 9 <sup>+</sup> \_\_\_\_\_;
- 7) 12 <sup>+</sup> \_\_\_\_\_;
- 8) 13 <sup>+</sup> \_\_\_\_\_.

**Оценка задания.** Максимальная оценка за правильно выполненное задание 8 баллов.

(за каждую правильно заполненную позицию начисляется – 1 балл)

Оценочные баллы: максимальный 8 баллов, фактический – 8 баллов

Подписи членов жюри \_\_\_\_\_

*Коч*





**ЗАДАНИЕ №13.** Внимательно рассмотрите иллюстрации, определите название грибов и ягод (А). Сгруппируйте их: ядовитые и съедобные ягоды; ядовитые и съедобные грибы (Б).

МУНИЦИПАЛЬНЫЙ ЭТАП ВСЕРОССИЙСКОЙ ОЛИМПИАДЫ  
ШКОЛЬНИКОВ 2025/2026 УЧЕБНОГО ГОДА  
ПО ОСНОВАМ БЕЗОПАСНОСТИ И ЗАЩИТЫ РОДИНЫ

Код/шифр участника

063P	78	05			
------	----	----	--	--	--





А)

№	Картинка	Название
1		Свроечки —
2		подосиновик —
3		—
4		+ мухомор

МУНИЦИПАЛЬНЫЙ ЭТАП ВСЕРОССИЙСКОЙ ОЛИМПИАДЫ  
ШКОЛЬНИКОВ 2025/2026 УЧЕБНОГО ГОДА  
ПО ОСНОВАМ БЕЗОПАСНОСТИ И ЗАЩИТЫ РОДИНЫ

Код/шифр участника

063P	7-8	05			
------	-----	----	--	--	--

5			бузина +
6			-
7			+ Морошка
8			- ирга



**МУНИЦИПАЛЬНЫЙ ЭТАП ВСЕРОССИЙСКОЙ ОЛИМПИАДЫ  
ШКОЛЬНИКОВ 2025/2026 УЧЕБНОГО ГОДА  
ПО ОСНОВАМ БЕЗОПАСНОСТИ И ЗАЩИТЫ РОДИНЫ**

Код/шифр участника

063P	78	05			
------	----	----	--	--	--

9			+ Машята
10			голубина —

**Б)**

Ядовитые грибы	Съедобные грибы	Ядовитые ягоды	Съедобные ягоды
	1 +.	5 +.	7 +.
3 +.	2 +.	6 +.	8 +.
4 +.	9 +.		10 +.

**Оценка задания.** Максимальная оценка за правильно выполненное задание А - 10 баллов.


(за каждую правильно заполненную позицию начисляется – 1 балл)

Максимальная оценка за правильно выполненное задание Б - 10 баллов.

(за каждую правильно заполненную позицию начисляется – 1 балл)

Оценочные баллы: максимальный 20 баллов, фактический – 14 баллов

Подписи членов жюри \_\_\_\_\_

Кол. 

**ЗАДАНИЕ №14.** Мальчик С. и девочка Н. пошли гулять в жару. Через некоторое время Н. стало нехорошо, у нее поднялась температура, появилась тошнота и головокружение. С. решил, что у Н. тепловой удар. Какие действия должен

**МУНИЦИПАЛЬНЫЙ ЭТАП ВСЕРОССИЙСКОЙ ОЛИМПИАДЫ  
ШКОЛЬНИКОВ 2025/2026 УЧЕБНОГО ГОДА  
ПО ОСНОВАМ БЕЗОПАСНОСТИ И ЗАЩИТЫ РОДИНЫ**

Код/шифр участника

068	78	05			
-----	----	----	--	--	--

предпринять С. для оказания первой помощи? Выберите правильные ответы и запишите в таблицу:

1 действие	2 действие	3 действие
1 +	4 +	5 +

**Оценка задания.** Максимальная оценка за правильно выполненное задание 6 баллов.

(за каждую правильно заполненную позицию начисляется – 2 балла)

Оценочные баллы: максимальный 6 баллов, фактический – 6 баллов

Подписи членов жюри \_\_\_\_\_

*Кор*

**МОДУЛЬ 2**

**Тестовые задания**

1	2	3	4	5	6	7	8	9	10
Б+	Б+	В+	Б+	А+	В-	Б-	Г+	В+	Б+
11	12	13	14	15	16	17	18	19	20
В-	А-	В+	А+	Б-	ВГ+	аВ+	АБ+	АВ+	АГ+

Примечание:

А) Максимальное количество баллов за тестовые задания 35;

Б) В тестовых заданиях с определением одного ответа за верный ответ начисляется по 1 баллу;

В) В тестовых заданиях с определением нескольких ответов за каждый верный ответ начисляется по 2 балла (например, если участник отметил один из двух верных ответов и один верный ответ, то он получает 2 балла);

Г) При оценке заданий, 0 баллов выставляется за отсутствие правильных ответов, а также, если участником отмечено большее количество ответов, чем предусмотрено в ключе (в том числе правильные) или все ответы.